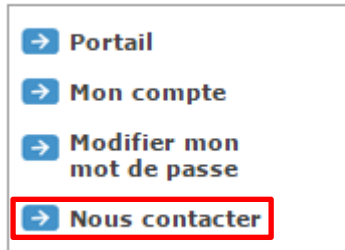


1 - Comment contacter la région ?

Il est possible, à tout moment de la saisie, d'entrer en contact avec la région via l'onglet « nous contacter » :



Cet onglet renvoi vers l'adresse générique du site de la région Centre - Val de Loire :

<http://www.regioncentre-valde Loire.fr/accueil/la-region-centre/qui-contacter-conseil-regional.html>

En bas de cet écran, vous allez pouvoir formuler votre message.

2 - Pourquoi nous contacter ?

Deux raisons peuvent vous amener à utiliser cet onglet :

- pour formuler une demande de code d'identification (ou code de rattachement)
- pour toutes les autres questions qui concernent le portail (problèmes techniques ou erreurs rencontrés lors de la saisie de votre demande par exemple).

Si vous avez une question relative à la complétude d'un champ, veuillez vous adresser directement au contact de la région cité dans le préambule du dispositif concerné.

Coordonnées

Civilite*
 Mlle Mme M.


Nom*

Prénom*

Adresse email*
(Par exemple : votrenom@site.fr)

Domaine sur lequel vous avez une question
Agenda 21

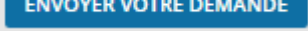
Votre message*
Indiquez-nous quelle est votre demande d'information

Saisissez le texte 

ENVOYER VOTRE DEMANDE ANNULER LE FORMULAIRE

Aussi vous devez sélectionner préalablement sur cet écran l'un des deux domaines suivants :

- Code d'identification
- Nos aides en ligne

Une fois le formulaire complété cliquez sur : «  ».

Une réponse vous sera formulée dans les plus brefs délais. Veuillez cependant à fournir une adresse mail valide que vous consultez régulièrement.